


NIVELACIÓN 1	LA HISTORIA, LOS VIAJES Y LA ABUELA.
ASIGNATURA	PILC
CURSO	601 AND 602JT
PERIODO ACADÉMICO	PRIMER PERIODO
DOCENTE	Licenciada MARYBELL PARRA M
DESEMPEÑO DEL PERIODO	<ul style="list-style-type: none"> Ser reflexivo (a) en la producción de textos literarios y no literarios sencillos a partir de técnicas para la creación de ideas, y en el desarrollo de actividades que permiten el reconocimiento de los procesos de comunicación, así como la arquitectura de la frase.

INDICACIONES GENERALES:

El siguiente Plan De Nivelación lo debe realizar hojas cuadriculadas , **hacerlo firmar por su acudiente y presentarlo en CARPETA debidamente marcada.**
Las actividades que se solicitan deben hacerse a MANO, NO a computador , NO solicitar ayuda de papás, acudientes, hermanos, tíos, etc. (si se verifica que la caligrafía es de otra persona , afectará su nota).

Recuerde que para poder SUSTENTAR debe cumplir con las indicaciones dadas (actividades COMPLETAS, organizadas y según indicaciones)

FECHA DE PRESENTACIÓN: MIÉRCOLES 07 DE JUNIO, 2023 ANTES DE LAS 12 Y 30 PM.



ACTIVIDADES A REALIZAR

- 1. CREANDO UN CUENTO:** Te voy a asignar una letra del alfabeto, en este caso será la " L". Primero vas a hacer un listado con 20 palabras que comiencen con la letra asignada (L). Luego, vas a CREAR un cuento en donde debes utilizar las 20 palabras del listado, subráyalas, puedes hacer uso de otras palabras para poder complementar tu historia.

Para esta actividad debes tener en cuenta:

 - Realizar el cuento en una hoja completa y seguir las indicaciones que se te acabaron de brindar.
 - Tener excelente caligrafía y ortografía.
 - Debe ser una historia CREADA por tí, NO PLAGIO, NO COPIA. En caso de evidenciar plagio, se anulará la nivelación.
 - No olvides ponerle un título a tu historia.
- 2. Vas a realizar en forma creativa tu TIQUETE DE VIAJE,** lo vas a trabajar teniendo en cuenta las indicaciones que se brindaron en clase.

Nos alistamos para nuestro viaje

vas a elaborar en forma completa y creativa. **TU TIQUETE DE VIAJE** (Actividad #1).

Nuestra PRIMERA PARADA será en:

ZONA ARQUEOLÓGICA SAN AGUSTÍN.

Por favor, sigue el modelo que te doy a continuación...

PARADA 01: ZONA ARQUEOLÓGICA SAN AGUSTÍN

- 3. Antes de viajar, debemos indagar:**

 - Busca información sobre la ZONA ARQUEOLÓGICA SAN AGUSTÍN.
 - Identifica la información más relevante.
 - Ahora, vas a copiar esta información en una hoja completa y la anexas a la carpeta.
- 4. JUGANDO A SER DETECTIVES:** Lorenzo, para su investigación sobre la Zona Arqueológica San Agustín, encontró las siguientes imágenes. Como tienes alma de detective, vas a describir detalladamente lo que observas en

cada una de ellas a través de oraciones COHERENTES, NO PALABRAS SUELTAS (Para elaborar las oraciones ten en cuenta el tamaño, material, color, tipo de imagen, forma, expresión , etc).



Chamanes casa Museo




Escultura de la entrada



Máscara



Aguila o buho



Obispo o partero



Diosa de la maternidad



Alto de las piedras



Alto de los ídolos

5. MAPA MENTAL SAN AGUSTÍN: Teniendo en cuenta las características de un MAPA MENTAL (se trabajó en clase), vas a elaborar en forma CREATIVA un MAPA MENTAL SOBRE LA ZONA ARQUEOLÓGICA SAN AGUSTÍN(usa colores, dibujos, imágenes, fechas importantes, palabras relevantes, frases descriptivas). Para elaborar este mapa debes INCLUIR y se debe EVIDENCIAR la mayor cantidad de información de:

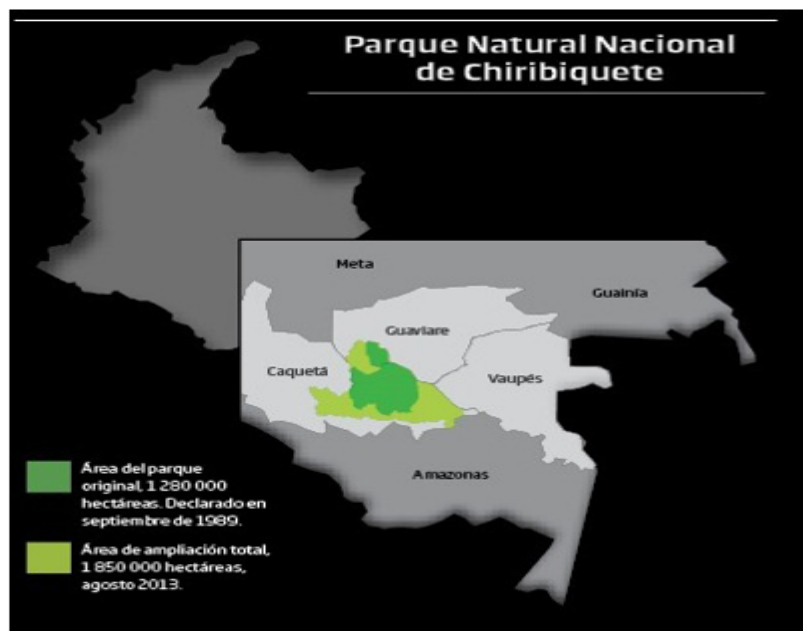
- Investigación que hiciste sobre esta zona.
- El vídeo que se te presentó en clase.
- La lectura que se realizó en clase sobre el capítulo SAN AGUSTÍN tomado del libro "La historia, los viajes y la abuela"

6. FINALIZANDO NUESTRO RECORRIDO POR SAN AGUSTÍN: Realiza en forma creativa un diario de viaje en donde vas a escribir los aprendizajes y reflexiones que te llevas de este viaje.



Las anteriores imágenes te pueden guiar sobre cómo hacer tu DIARIO DE VIAJE en forma CREATIVA.

PARADA 2. Parque Nacional Chiribiquete



7. A continuación, encontrarás algunas imágenes del PARQUE NACIONAL CHIRIBIQUETE. Vas a describir CADA una de ellas en forma COMPLETA, COHERENTE.



8. Ingresa al siguiente link: <https://www.parqueexplora.org/aprende/aluna-y-chiribiquete> allí, vas a leer y escuchar el cuento ALUNA Y EL CHIRIBIQUETE. Recuerda tomar apuntes.

9.

10. Teniendo en cuenta lo que aprendiste del cuento ALUNA Y EL CHIRIBIQUETE y de las imágenes que describiste, vas a CREAR un CUENTO en donde:

- Tu eres el PROTAGONISTA.
- Vas a narrar tu viaje al parque CHIRIBIQUETE (incluye fecha del viaje, con quién viajaste, qué llevaste al viaje, describe el clima, cómo fue el recorrido, qué hiciste allí, qué observaste allí, qué aprendiste)
- Tu cuento lo debes hacer con PICTOGRAMAS. Observa el siguiente ejemplo para que puedas realizar muy bien tu trabajo.



- Mínimo una página COMPLETA. (Ten en cuenta orden, buen uso de espacios, renglones, letra, ortografía, coherencia y excelente redacción).